

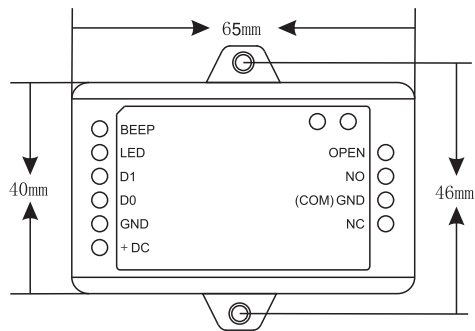
一、简介

- 门禁遥控器是基于蓝牙通讯技术实现的安全可靠、简单易用的全新门禁产品，蓝牙是智能手机标配功能，门禁遥控器支持Android4.3 iOS4.0以上版本的手机，无需带卡片即可使用。
- 本产品使用优质的电子元器件，遥控接收灵敏，高性价比的智能芯片，超低功耗的硬件设计基于金融级别的安全性设计，对通讯的数据进行随机加密，杜绝复制。在APP和云端进行全面的安全设计，确保数据安全无忧。

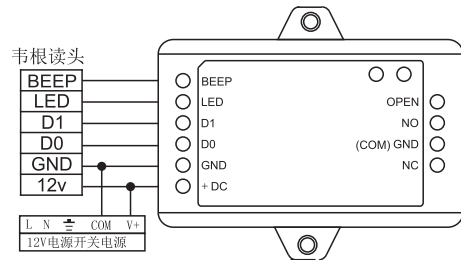
二、参数表

工作模式	4.0	蓝牙感应距离	<20米, 随不同工作模式可选配
工作电压	DC5-16V	蓝牙感应速度	<2秒
工作电流	<32mA	通讯格式	Wiegand26/34/64
工作温度	-10~70	通讯距离	100米
工作湿度	10-90%	支持门数	单门, 一路锁控输出
开门记录	1000条	开门次数	>20万次

三、尺寸图

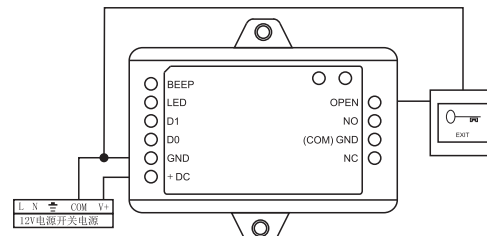


四、韦根读头接BC100说明



- Bc100推荐单独供电
- 如读头端电源短路，机器可持续工作，保证门不发生意外打开

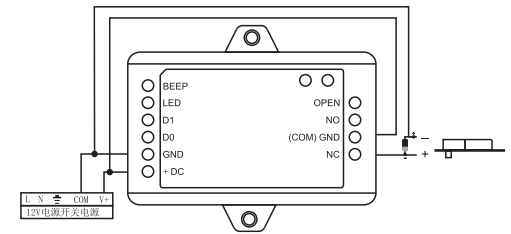
五、出门开关接线图



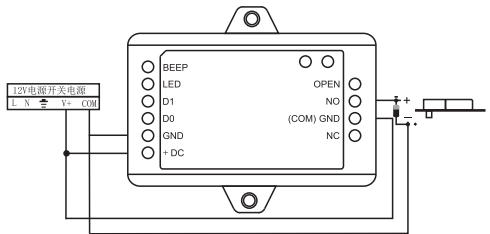
六、电锁接线图

1. 设备与锁共用电源

- 通电常闭锁接线方式

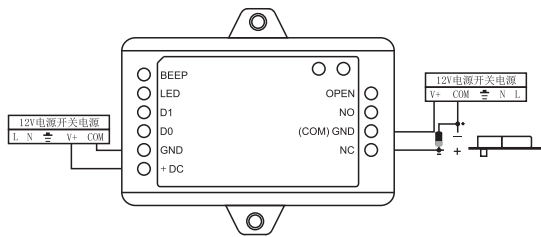


- 通电常开锁接线方式

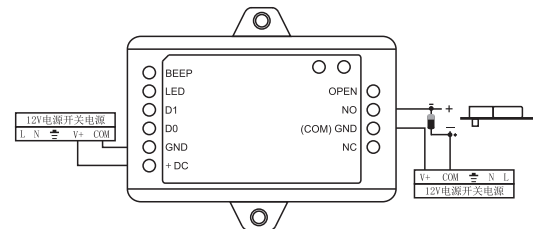


2. 设备与锁不共用电源

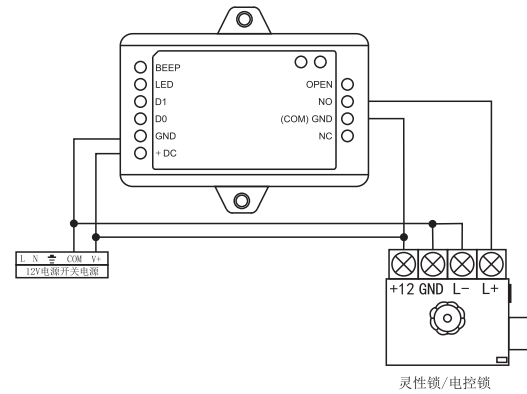
- 通电常闭锁接线方式



- 通电常开锁接线方式

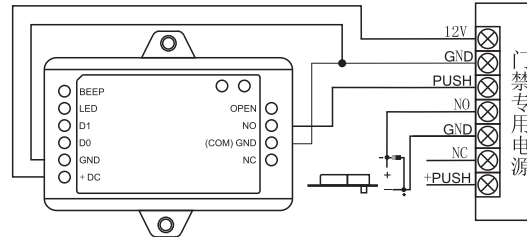


3. 设备与灵活性锁/电控锁接线图

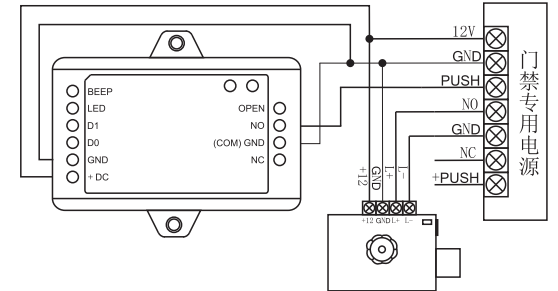


4. 设备与门禁专用电源接线

- 电插锁电磁锁接线方式



- 灵活性锁电控锁接线方式



七、注意事项

1. 设备供电电源推荐使用DC12V3A直流电源
2. 禁止带电接线，带电操作导致机器意外出问题，我们将不进行正常保修
3. 安装接线前请先仔细阅读安装说明和接线说明，严格按照说明书接线，因错误操作导致机器的损坏，均不属于正常保修范围
4. 通电后机器不运行，请立即断电，再进行有必要的线路检查
5. 本公司保留最终修改权和解释权